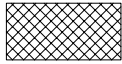








-  SOLERÍA DE GRANITO 40x40x3 cm
-  SOLERÍA DE GRANITO 60x30x3 cm  
CARA VISTA ABUJARDADA
-  SOLERÍA DE GRANITO 60x30x10 cm  
CARA VISTA ABUJARDADA
-  ADOQUÍN DE RECUPERACIÓN 20x10x10 cm
-  ADOQUÍN DE GRANITO 20x10x10 cm  
CORTADO A CARA VISTA ABUJARDADA
-  BORDILLO DE RECUPERACIÓN
-  CORRIENTE DE ADOQUÍN DE GRANITO 20x10x10 cm  
CORTADO A CARA VISTA ABUJARDADA ( 3 HILADAS )

**PROYECTO DE PAVIMENTACIÓN DE LA CALLE PLACENTINES  
EN EL TRAMO COMPRENDIDO ENTRE LA CALLE  
ARGOTE DE MOLINA Y LA CALLE ALEMANES**

PLANO HOJA ESCALA

PLANTA DE PROPUESTA Y PAVIMENTACIÓN 03 1:400

ARQUITECTO MANUEL CASTAÑO CÁRDENO TÉCNICO ESPECIALISTA DELINEANTE JESÚS PÉREZ BECERRA FECHA ABRIL 2013

REFERENCIA 13-039 03\_PLANTA-ESTADO-MODIFICADO.dwg